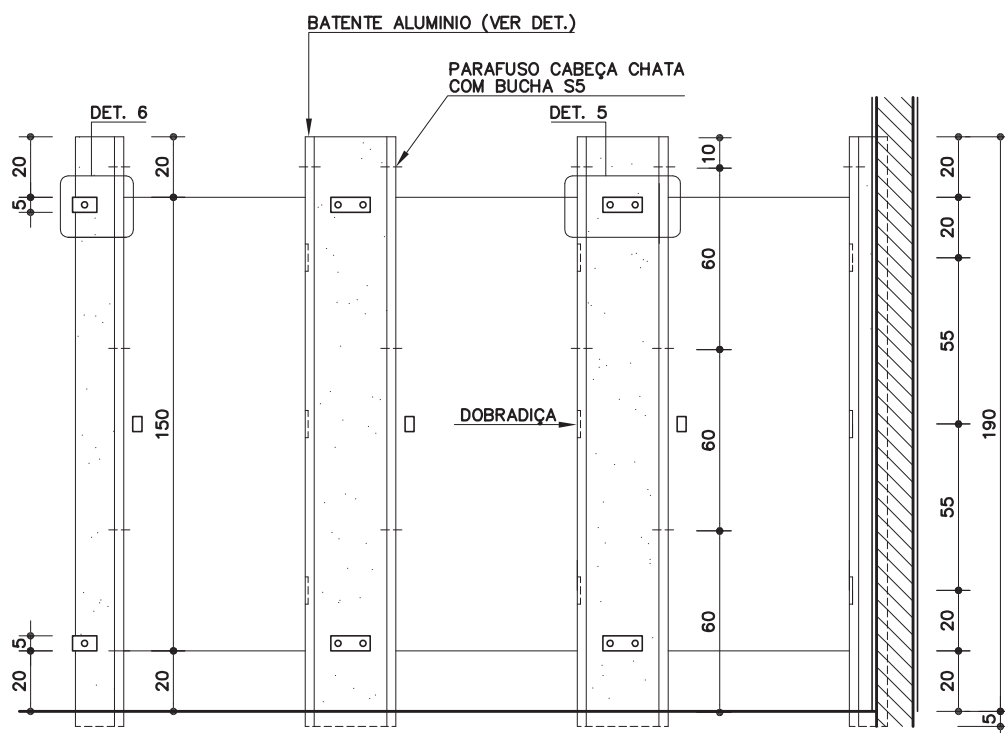


PLANTA
ESC. 1: 25



VISTA A
ESC. 1: 25

DV-03

**Divisória de
granilite/
frontal**

Revisão 4
Data 03/10/13

Página

1/4

Código de listagem

0403003



Atenção

Preserve a escala
Quando for imprimir, use
folhas A4 e desabilite a
função "Fit to paper"

Respeite o Meio Ambiente.
Imprima somente o ne-
cessário

DV-03

Divisória de
granilite/
frontal

Revisão 4
Data 03/10/13

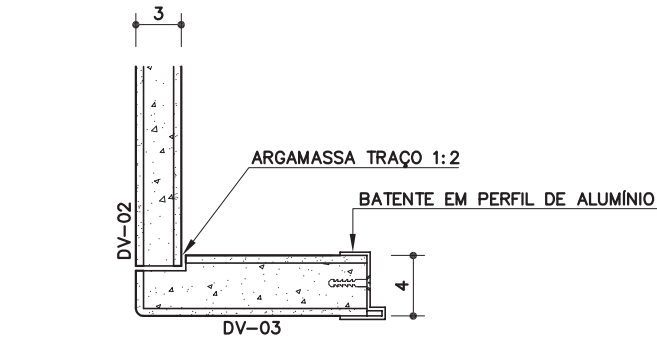
Página
2/4

Código de listagem

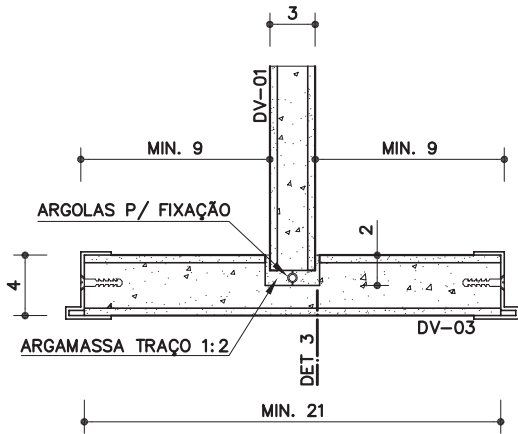
0403003

Atenção
Preserve a escala
Quando for imprimir, use
folhas A4 e desabilite a
função "Fit to paper"

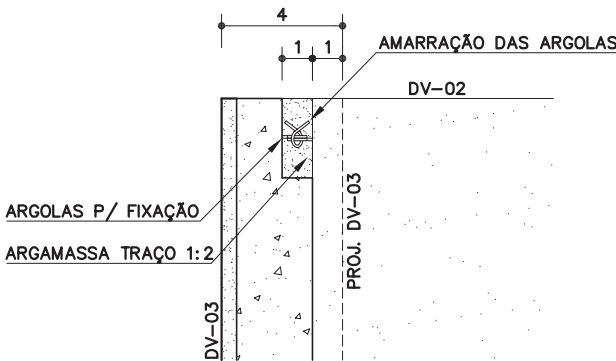
Respeite o Meio Ambiente.
Imprima somente o ne-
cessário



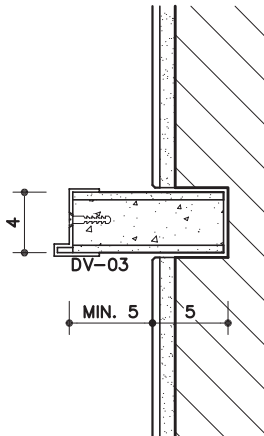
DETALHE 1
ESC. 1:5



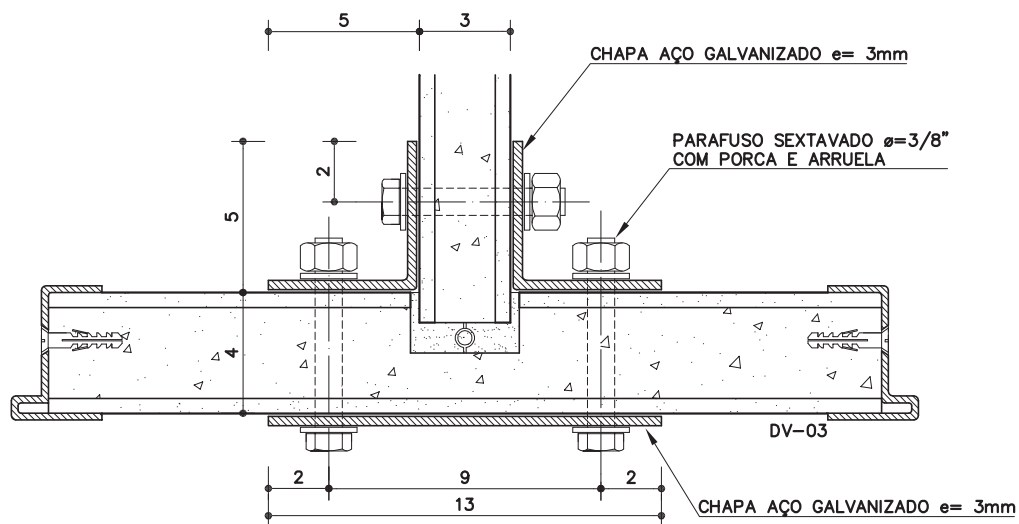
DETALHE 2
ESC. 1:5



DETALHE 3
ESC. 1:2,5

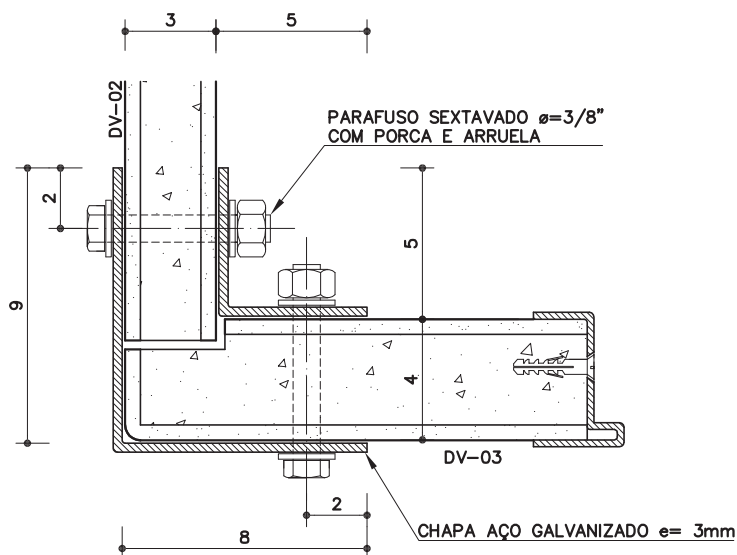


DETALHE 4
ESC. 1:5



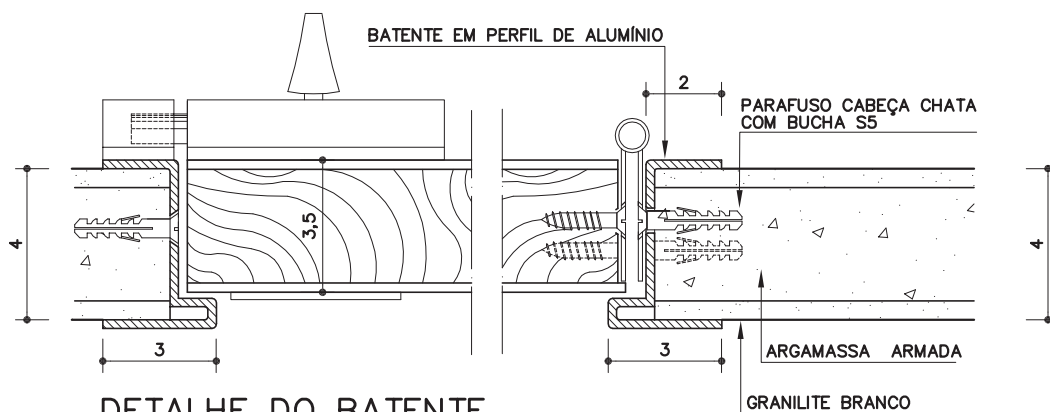
DETALHE 5

ESC. 1:2,5



DETALHE 6

ESC. 1:2,5



DETALHE DO BATENTE

ESC. 1:2

DV-03

Divisória de
granilite/
frontalRevisão 4
Data 03/10/13

Página

3/4

Código de listagem

0403003

**Atenção**

Preserve a escala
Quando for imprimir, use
folhas A4 e desabilite a
função "Fit to paper"

Respeite o Meio Ambiente.
Imprima somente o ne-
cessário

DV-03

Divisória de granilite/ frontal

Revisão 4
Data 03/10/13

Página
4/4

Código de listagem

0403003



Atenção
Preserve a escala
Quando for imprimir, use
folhas A4 e desabilite a
função "Fit to paper"

Respeite o Meio Ambiente.
Imprima somente o ne-
cessário

DESCRIÇÃO

Constituintes

- Pannel pré-moldado de granilite polido, e=4cm, composto de:
 - Argamassa estrutural:
 - » cimento e areia, traço 1:3;
 - » armação com aço CA-60, Ø=5mm - malha de 15x15cm;
 - Capeamento: argamassa de cimento branco e granilha branca nº 0 grosso;
 - Batente para porta, em perfil de alumínio, fixado através de parafusos cabeça chata galvanizados e bucha de nylon (S5).
- Reforços metálicos em aço galvanizado, e=3mm, conforme detalhes.

Acessórios

- Parafusos sextavados 3/8" x 2 1/2", com porca e arruela galvanizados.

Acabamentos

- Pannel: cera virgem.

Protótipo comercial

- Pannel:
 - CASA FRANCEZA
 - PERACINI & CIA

APLICAÇÃO

- Em boxes de bacias sanitárias e chuveiros.

EXECUÇÃO

- A placa deve ser instalada executando-se engaste de 5cm no piso e na parede.
- Os encaixes entre a divisória frontal e as divisórias laterais devem ser executados conforme detalhes, utilizando argamassa de cimento branco (traço 1:2).
- Os encontros entre os painéis devem ser regulares e rejuntados com argamassa de cimento branco.
- Instalar os reforços metálicos.

FICHAS DE REFERÊNCIA

Catálogo de Componentes

Ficha	DV-01	Divisória de granilite / lateral aberta
Ficha	DV-02	Divisória de granilite / lateral fechada
Ficha	DV-04	Divisória de granilite / anteparo
Ficha	PM-74	Porta de compensado para boxe (L=62cm)
Ficha	PM-81	Porta de compensado para boxe acessível (L=92cm)

RECEBIMENTO

- O serviço pode ser recebido se atendidas todas as condições de projeto, fornecimento e execução.
- A superfície dos painéis deve apresentar-se uniforme, perfeitamente plana e polida.
- Verificar os prumos frontais e laterais: desvio máximo aceitável: 1mm/m.
- Verificar a estabilidade e o engaste na alvenaria e piso.
- Verificar os arremates dos encontros entre painéis, com os azulejos e com piso cerâmico.
- Verificar o acabamento com cera virgem.

SERVIÇOS INCLUÍDOS NOS PREÇOS

- Divisória completa (incluindo batente metálico), fornecida e instalada.
- Acabamento com cera virgem.
- Reforço metálico e acessórios de fixação.